

# 评审专家操作手册

## 一、登录账号

知识竞赛后台网址：<https://libzsjs.zhixinst.com/>  
评审专家使用管理员老师设置的账号密码登录知识竞赛平台。

## 二、评卷

点击【阅卷管理】的子菜单【试卷评阅】，在【赛事列表】可以查看分配的赛事。




可以查看已经评阅的作品数量和打分数量。点击【开始阅卷】，可以开始评阅新的作品。


作品编号	试题数量	打分数量	操作时间
1	1	1	2023-01-01 10:00





点击图片或文件名，可以查阅学生提交的作品。根据赛事设置的打分项和分值区间，输入想打的分数，最后点击【提交评分】完成评阅。

1、

考生作答:



  .mp4

---

① 内容 (0~40) :

② 创意 (0~30) :

③ 格式 (0~30) :

✓ 提交评分

提交评分后，可以点击【下一张】继续阅卷，也可以点击【取消】结束阅卷。



若分配的作品已经评阅完毕，点击【下一张】后，系统会提示【已完成本赛事阅卷】。

